

# BRANSCH- BAROMETERN 2015

## HAT-TRICK FÖR VASAKRONAN

Vasakronan fullbordar i år sitt hat-trick i Branschbarometern. För tredje året i rad tar Sveriges största fastighetsbolag hem segern i Fastighetsnyttens enkät som riktar sig till de verksamma i branschen. Segrare i enkäten är det bolag som får högst totalsumma när man summerar ihop "poängen" för attrakt-

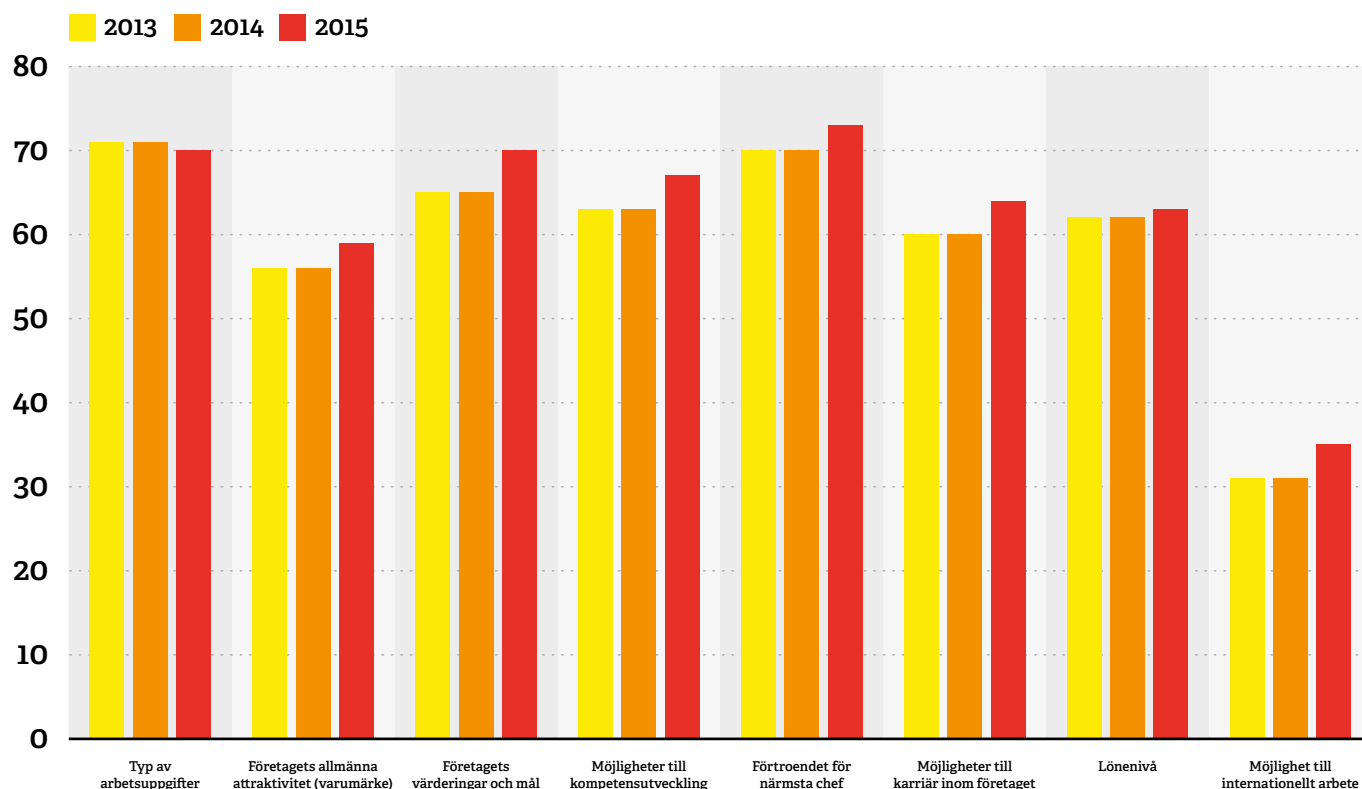
ivitet och företagskänedom och liksom ifjol blir Vasakronan både mest attraktiv och mest känd. Närmast därefter kommer Diligentia och sedan Atrium Ljungberg. Notera att liksom i Rekryteringsbarometern har vi behövt göra ändringar i vår beräkning av attraktivitets- och känedomstalen.

I klassen konsult- och byggbolag är det byggbolagen Skanska och NCC som dominerar och liksom i Rekryteringsbarometern tar Skanska hem segern i den klassen.

Man kan alltså säga att Skanska ganska övertygande tar hem storslam i årets barometrar. ■

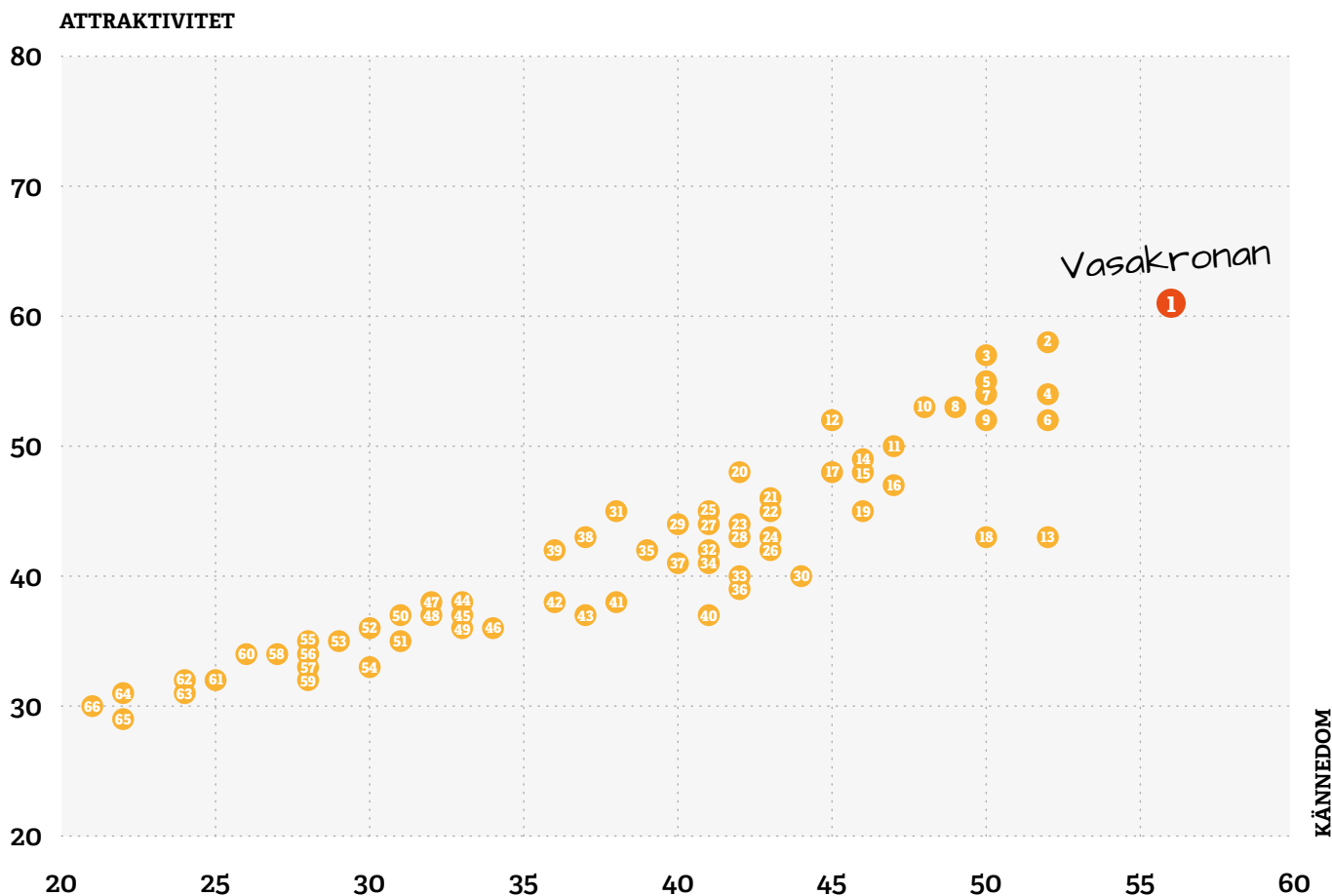
BRANSCHBAROMETERN 2015:

## VAD VÄRDESÄTTER DU HÖGST HOS DIN ARBETSGIVARE?



BRANSCHBAROMETERN 2015:

# FASTIGHETSBOLAG



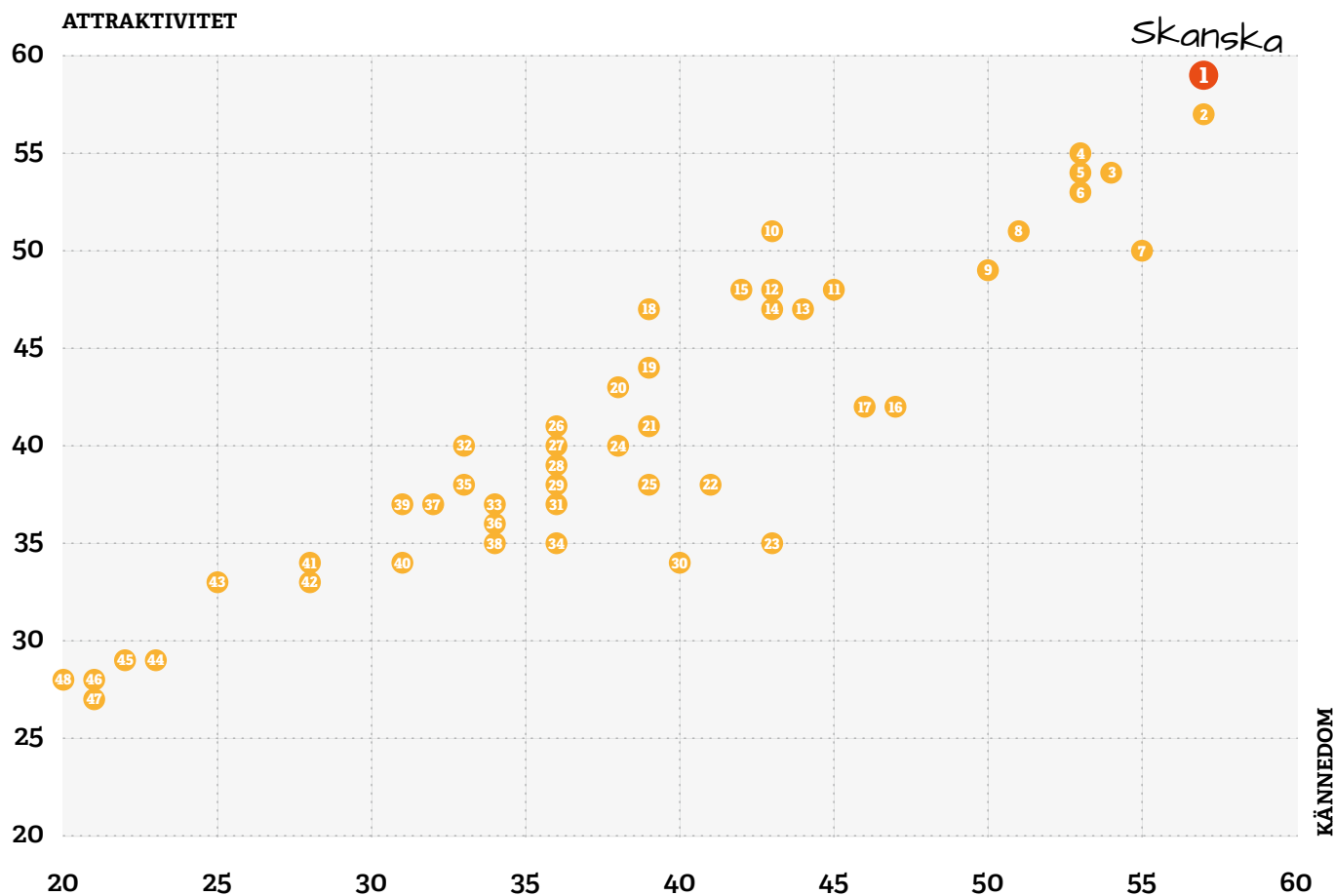
## FASTIGHETSBOLAGEN – HELA LISTAN

K=KÄNNEDOM, A=ATTRAKTIVITET

#	BOLAG	K*	A*	#	BOLAG	K*	A*	#	BOLAG	K*	A*
1	Vasakronan AB	56	61	24	Unibail-Rodamco	43	43	49	Victoria Park	33	36
2	Diligentia AB	52	58	25	Wihlborgs Fastigheter	41	45	48	Willhem	32	37
3	Atrium Ljungberg	50	57	26	Diös Fastigheter AB	43	42	50	Platzer Fastigheter	31	37
4	Jernhusen AB	52	54	27	John Mattson Fastighets AB	41	44	51	Corem Property Group	31	35
5	Hufvudstaden AB	50	55	28	Rikshem	42	43	51	Profi Fastigheter	31	35
6	Akademiska Hus AB	52	52	29	AFA Fastigheter	40	44	51	Stendörren Fastigheter	31	35
7	Fabege AB	50	54	30	Akelius Fastigheter AB	44	40	52	SveaReal	30	36
8	Kungsleden AB	49	53	31	Bonnier Fastigheter	38	45	53	D. Carnegie & Co.	29	35
9	Wallenstam	50	52	32	Brostaden	41	42	54	HEBA AB	30	33
10	AMF Fastigheter	48	53	33	Coop Fastigheter AB	42	40	54	Heimstaden	30	33
11	Balder	47	50	34	FastPartner AB	41	41	55	NP3 Fastigheter	28	35
12	Humlegården Fastigheter AB	45	52	35	Folksam Fastigheter	39	42	56	Aspholmen	28	34
13	HSB	52	43	36	Locum AB	42	39	56	Mengus	28	34
14	Ikano Fastighets AB	46	49	37	Norrporten	40	41	57	Henry Ståhl Fastigheter AB	28	33
15	ICA Fastigheter Sverige	46	48	38	Niam	37	43	58	Stenvälvat	27	34
16	Stena Fastigheter AB	47	47	39	Areim	36	42	59	Corallen	28	32
17	Klöver AB	45	48	40	Fortifikationsverket	41	37	60	Harry Sjögren	26	34
18	Riksbyggen AB	50	43	41	Specialfastigheter	38	38	61	Balticgruppen	25	32
19	Statens Fastighetsverk	46	45	42	Catena Fastigheter AB	36	38	62	NREP	24	32
20	Fastighets AB L E Lundberg	42	48	43	Vasallen AB	37	37	63	Tribona	24	31
21	Castellum AB	43	46	44	Sagax AB	33	38	64	Prologis	22	31
22	Aberdeen Asset Management	43	45	45	Briggen	33	37	65	Amasten	22	29
22	Einar Mattsson AB	43	45	46	SKB	34	36	66	Svenska Vårdfastigheter	21	30
23	Hemfosa	42	44	47	Sveafastigheter	32	38				
23	Hemsö	42	44	48	Eklandia	32	37				

BRANSCHBAROMETERN 2015:

# KONSULT- & BYGGBOLAG



## KONSULT- & BYGGBOLAGEN – HELA LISTAN

K=KÄNNEDOM, A=ATTRAKTIVITET

#	BOLAG	K*	A*	#	BOLAG	K*	A*	#	BOLAG	K*	A*
1	Skanska	57	59	18	Leimdörfer	39	47	33	NIRAS	34	37
2	NCC	57	57	19	Besqab	39	44	35	Rejlers	36	35
3	Sweco	54	54	20	Tenant & Partner	38	43	35	Forum Fastighetsekonomi	33	38
4	JM AB	53	55	21	Midroc	39	41	36	Bengt Dahlgren	34	36
5	WSP	53	54	22	Hifab	41	38	37	COWI	32	37
6	Veidekke	53	53	23	Bravida	43	35	38	Ebab	34	35
7	Peab	55	50	24	Colliers	38	40	39	ALM Equity	31	37
8	Newsec	51	51	24	Arcona	38	40	40	IPD	31	34
9	Tyréns	50	49	25	Grontmij AB	39	38	41	Lindbäcks Bygg	28	34
9	ÅF	50	49	26	Pangea	36	41	42	Bjerkning	28	33
10	JLL Tenzing	43	51	27	WästBygg	36	40	42	Projektbyrå	28	33
11	NAI Svefa	45	48	28	Savills Sweden	36	39	43	Projektengagemang	25	33
12	CBRE	43	48	29	Structor	36	38	43	Relier	25	33
13	DTZ	44	47	29	Fasticon	36	38	44	AktivBo	23	29
14	Catella	43	47	30	Svensk Byggtjänst	40	34	45	Frank projektpartner	22	29
15	Oscar Properties	42	48	31	Forsen Projekt	36	37	46	Optimal progress	21	28
16	Datscha	47	42	32	Cushman & Wakefield	33	40	47	Riba	21	27
17	Ramböll	46	42	32	Evidens	33	40	48	Evimatrix	20	28

## OM BRANSCHBAROMETERN

Branschbarometern är en webbaserad enkät som skickas ut till verksamma fastighets- och samhällsbyggnadssektorn. I år kompletterade 221 personer undersökningen och resultatet räknas enbart fram baserat på svar från kompletterade enkäter. Respondenterna omdöms ange en siffra inom intervallet 1 till 5 för hur väl de känner till ett bolag eller vill arbeta hos ett bolag, där 1 är att man inte alls känner till bolaget/vill arbeta hos det och 5 är att man känner mycket väl till bolaget/mycket gärna vill arbeta där. Vidare omdöms respondenterna svara på frågor om bland annat vilka grenar av branschen de vill arbeta inom och vilka krav de ställer på framtida arbetsgivare. Branschbarometern har genomförts sedan 2013.

BRANSCHBAROMETERN 2015:

# VAD VÄRDESÄTTER DU HÖGST HOS DINA KOLLEGOR?

